

Darujme vzdelanie každému dieťaťu

Škola priateľská k deťom aj počas online vzdelávania
Fundraisingová výzva namiesto zbierky v uliciach



Pozývame Vás v rámci programu ŠKOLA PRIATEĽSKÁ K DEŤOM do online fundraisingovej výzvy namiesto zbierky v uliciach.

- **Deti a mladí ľudia môžu pomôcť iným deťom vo svete**
- **Môžu sa stať na chvíľu našimi influencermi**
- **Môžu byť kreatívni**
- **A môžu sa pri tom veľa naučiť**

Zapojte sa spolu s nimi do výzvy ANNY
KAROLÍNY SCHMIEDLOVEJ

<https://www.unicef.sk/clanky/462-vyzva-uspesnej-teni-stky-anny-karoliny-schmiedlovej/>

Výzva úspešnej tenistky Anny Karolíny Schmiedlovej

<https://www.unicef.sk/clanky/462-vyzva-uspesnej-tenistky-anny-karoliny-schmiedlovej/>

Pozývame Vás do fundraisingovej výzvy namiesto zbierky v uliciach.

Deti a mladí ľudia tak môžu pomáhať aj z domu.

Čas trávený na sociálnych sieťach využijú pre dobrú vec.



Zdieľajte túto fundraisingovú výzvu spolu so žiakmi a študentmi akýmkoľvek kreatívnym spôsobom na sociálnych sieťach:

<https://unicefslovensko.darujme.sk/slovenska-nadacia-pre-unicef-28962/>

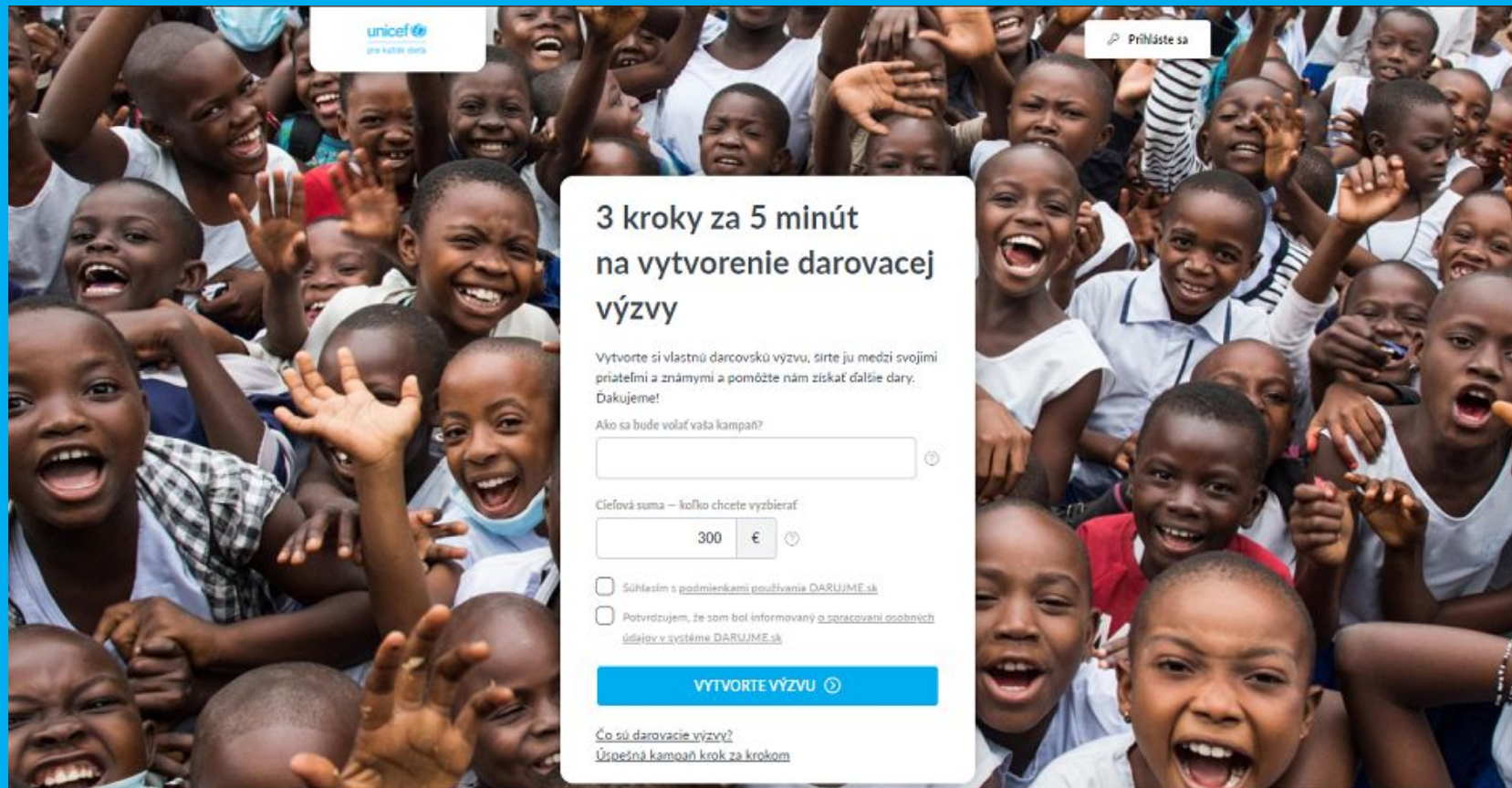
SPOLU TAK POMÔŽEME VZDELÁVAŤ DETI V HUMANITÁRNYCH KRÍZACH.

Alebo si ako škola či tím vytvorte vlastnú výzvu.

Ako si vytvoriť darcovskú výzvu?

Kliknite na:

<https://unicefslovensko.darujme.sk/p2p/prihlasenie/>



The screenshot shows a web interface for creating a donation campaign. At the top left is the UNICEF logo with the tagline 'pre každé dieťa'. At the top right is a 'Prihláste sa' button. The main heading reads '3 kroky za 5 minút na vytvorenie darovacej výzvy'. Below this is a short paragraph: 'Vytvorte si vlastnú darcovskú výzvu, srite ju medzi svojimi priateľmi a známymi a pomôžte nám získať ďalšie dary. Ďakujeme!'. There is a text input field for the campaign name with the prompt 'Ako sa bude volať vaša kampaň?'. Below that is a target amount field set to '300 €'. Two checkboxes are present: 'Súhlasím s podmienkami používania DARUJME.sk' and 'Potvrdzujem, že som bol informovaný o spracovaní osobných údajov v systéme DARUJME.sk'. A large blue button at the bottom says 'VYTVORTE VÝZVU'. At the very bottom, there is a link: 'Čo sú darovacie výzvy? Úspešná kampaň krok za krokom'.

1. Vymyslíte so svojimi žiakmi/študentmi názov kampane.



2. Dohodnite sa na sume, ktorú chcete v rámci výzvy vyzbierať.



3 kroky za 5 minút na vytvorenie darovacej výzvy

Vytvorte si vlastnú darovskú výzvu, širte ju medzi svojimi priateľmi a známymi a pomôžte nám získať ďalšie dary. Ďakujeme!

Ako sa bude volať vaša kampaň?

Cieľová suma – koľko chcete vyzbierať

 €

Súhlasím s [podmienkami používania DARUJME.sk](#)

Potvrdzujem, že som bol informovaný o [spracovaní osobných údajov v systéme DARUJME.sk](#)

VYTVORTE VÝZVU ➔

[Čo sú darovacie výzvy?](#)

[Úspešná kampaň krok za krokom](#)

Zaregistrujte sa

Tu zadajte, či ide o materskú,
základnú, strednú školu
alebo akúkoľvek inú školu.
Tu zadajte ulicu a číslo

Tu zadajte e-mailovú
adresu autora výzvy

Tu zadajte heslo



Naspäť

Vytvorenie konta


Meno

Priezvisko

E-mailová adresa

Heslo

[ZAREGISTRUJTE SA](#)

 [Prihlásenie Facebook](#)

Upravte si výzvu podľa svojho gusta



Úprava Vašej výzvy

Kedykoľvek môžete zmeniť oficiálny názov Vašej výzvy.

Kedykoľvek môžete nastaviť výšku sumy, ktorú chcete v rámci výzvy vyzbierať. Tu odporúčame začať s nižšou sumou a v prípade, že sa k nej výrazným spôsobom priblížite, môžete nastaviť vyšší limit.

Môžete si zvoliť dĺžku konania výzvy, pričom existuje horná a dolná hranica.

So svojimi študentmi môžete vytvoriť vlastný text, ktorým oslovíte prispievateľov k tomu, aby pomohli dobrej veci. Do jadra výzvy môžete okrem písma pridávať aj fotky a videá.

Taktiež si v spodnej časti môžete so svojimi študentmi vybrať jednu z piatich titulných fotiek, ktoré sa zobrazia v hornej časti Vašej výzvy.

Úprava vašej výzvy

Úprava vašej výzvy

Dĺžka dĺžka

Dĺžka sumy Dĺžka konania výzvy

300 € 3 M Dĺžka konania výzvy: 1. 2021
min. suma 2 eur

Nápis výzvy

Mil priateľka škol!

to, čo deti na Slovensku zažívajú vo vzdelávaní počas pandémie COVID-19, zažívajú milióny detí vo svete každú deň.


Deti v mnohých krajinách stratili možnosť vzdelávať sa. V ich krajine je vojna, museli ujsť pred strelbou a bombardovaním, ich rodina nemá peniaze na školu či jedlo, boli umazaní, urobili z nich vojakov, alebo im comenli rodičia a ozli sa na ulici.

COVID-19 im priechod na vzdelanie ešte viac scomplicoval. Nemajú elektrinu, internet, ani peniaze na kredit do mobilu, aby sa mohli učiť na diaľku.

Pomôžme spoločne zabezpečiť vzdelanie aj týchto deťom. Podajme im pomocnú ruku, pretože bez našej pomoci ostnú bez vzdelania a bez vzdelania stráda niekoľko generácií na celú budúcnosť.

„Vychovám vďaka škole zapojené do programu UNICEF. Škola priateľská k deťom na spoločný zápas o vzdelanie pre všetky deti!“


Anna Karolína Schmeďová.



Školenie učiteľov vzdelávateľa a učí od nich do učitelov v budúcnosti. Školenie aj tak to, čo my učíme. Škola, priateľsko a učiteľ.

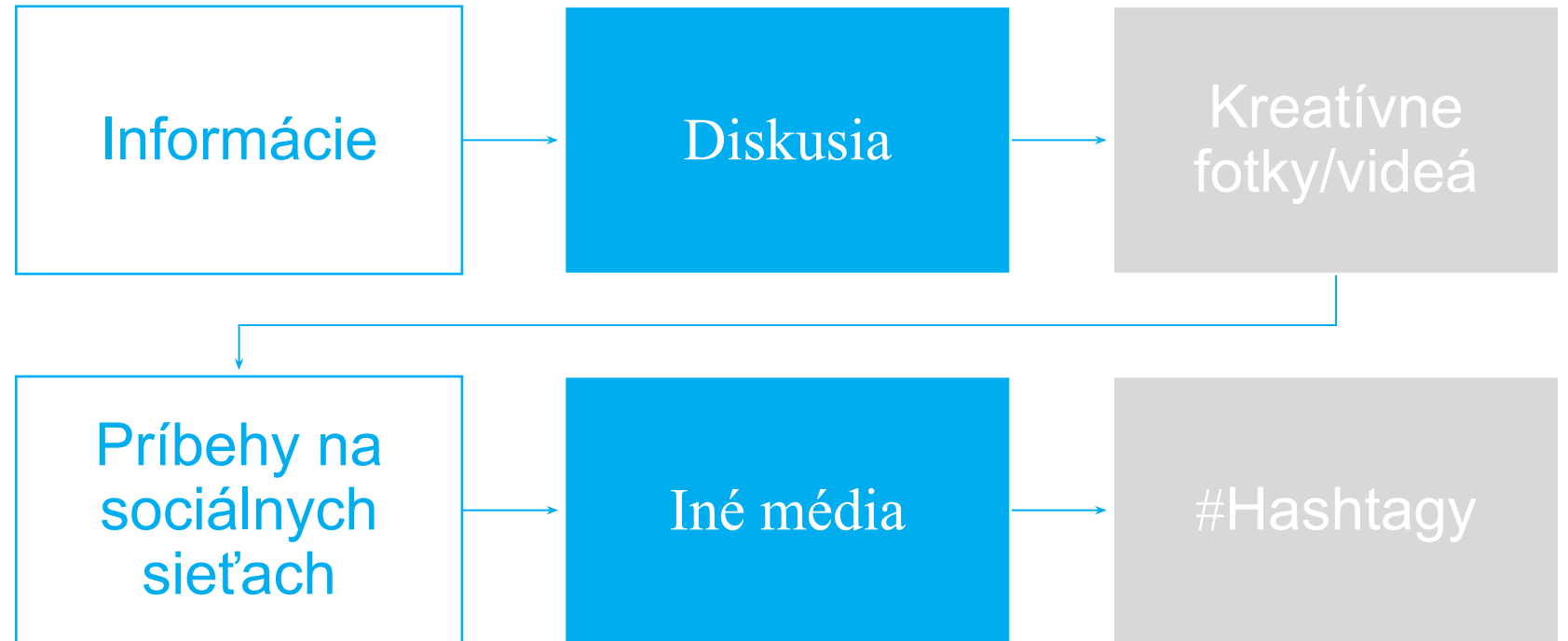
Ďakujeme!

Tváre fotografie



Fotografie učiteľov v praxi výzvy

Propagujte svoju výzvu, aby bola úspešná



01

Hľadajte informácie

Skôr ako sa študenti zapoja do výzvy na sociálnych sieťach, mali by mať k dispozícii viac informácií o tom, s akými problémami sa stretávajú deti vo svete. Pripravili sme pre Vás sériu vzdelávacích videí o pomoci pod názvom Chcem pomáhať.



Pozrite si upútavky k videám z programu CHCEM POMÁHAŤ

(odporúčaný vek 13+)

Tento zoznam obsahuje linky na hotové vzdelávacie videá. Ďalšie videa, na ktorých sa ešte pracuje budú k dispozícii neskôr.

Vzdelávanie v čase krízy	
Škola v čase vojny	https://youtu.be/QD5rVwVYiuE
Detskí vojaci	https://youtu.be/m-UWYuddzMU
Chcem pomáhať a šport v pomoci	https://youtu.be/likSN1TeSgg
Podvýživa	https://www.youtube.com/watch?v=Dumdi7WU LRk&feature=emb_logo
Inovácie v pomoci	https://youtu.be/ZJ0NfftFveU
Migrácia	https://youtu.be/OKX1Mup4av8
Šikana	
Film a divadlo	
Sumaya	https://www.youtube.com/watch?app=desktop&v=KGyviXZLwJA&feature=emb_logo

02

Diskusia

K diskusii so študentmi môžete využiť prezentácie, videá, publikácie od UNICEFu, alebo pozvite hosťa zo Slovenskej nadácie pre UNICEF, ktorý povedie diskusiu osobne alebo online (podľa možností).



Diskusia

Informácie o tom, ako požiadať o zorganizovanie hodiny na Vašej škole s pomocou tímu Slovenskej nadácie pre UNICEF, nájdete aj tu:

<https://www.unicef.sk/skoly/128--skola-priatelaska-k-detom-2020-2021/>

1 Podklady na diskusiu

Nájdete v publikácii:

<https://www.unicef.sk/skoly/88-st-redne-skoly/>

3 Požiadajte o online hodinu

Ak nie je návšteva na škole možná, spojiť sa vieme aj online:

Požiadajte tu:

https://docs.google.com/forms/d/1Es_btKJVXz1lQSI_QzmZHJMqbF19W16Vd59Ozq85Yso/edit

2 Požiadajte o prezentáciu na škole

Radi urobíme hodinu za vás.

Požiadajte tu:

https://docs.google.com/forms/d/1Es_btKJVXz1lQSI_QzmZHJMqbF19W16Vd59Ozq85Yso/edit

4 Kontaktujte koordinátora pre školy

Koordinátor: Filip Mroč

0918 795 576

fmroc@unicef.sk

03

Kreatívne videá alebo fotky

Študenti môžu pripraviť pre svoje sociálne siete alebo školy zaujímavé fotky, videá alebo banery s výzvou.



Inšpiratívne banery


SPOLOČNE
MŮŽEME ZMENIŤ
SVET

DARUJME
DEŤOM
VZDELANIE



Naskenuj ma

viac informácií nájdete na
stránke <https://bit.ly/3nUcmt4>



DARUJME VZDELANIE KAŽDÉMU DIEŤAŤU

VÝZVA ÚSPEŠNEJ TENISTKY ANNY KAROLÍNY SCHMIEDLOVEJ

DARUJME DEŤOM VZDELANIE A ONI NÁM TO VRÁTIA V BUDÚCNOSTI.
DARUJME AJ IM TO, ČO MY UŽ MÁME: **ŠKOLU, PRIATELSKÚ K DEŤOM.**

PRIDAŤ K VÝZVE SA MÔŽETE NA



<https://unicet.slovensko.darujme.sk/>
slovenska-nadacia-pre-unicef-28962/

ĎAKUJEME, ŽE NÁM POMÁHATE POMÁHAŤ



unicef
pre každé dieťa

Inšpiratívne videá



<https://www.youtube.com/watch?v=XsxtuOkZA0Q&t=7s>

04

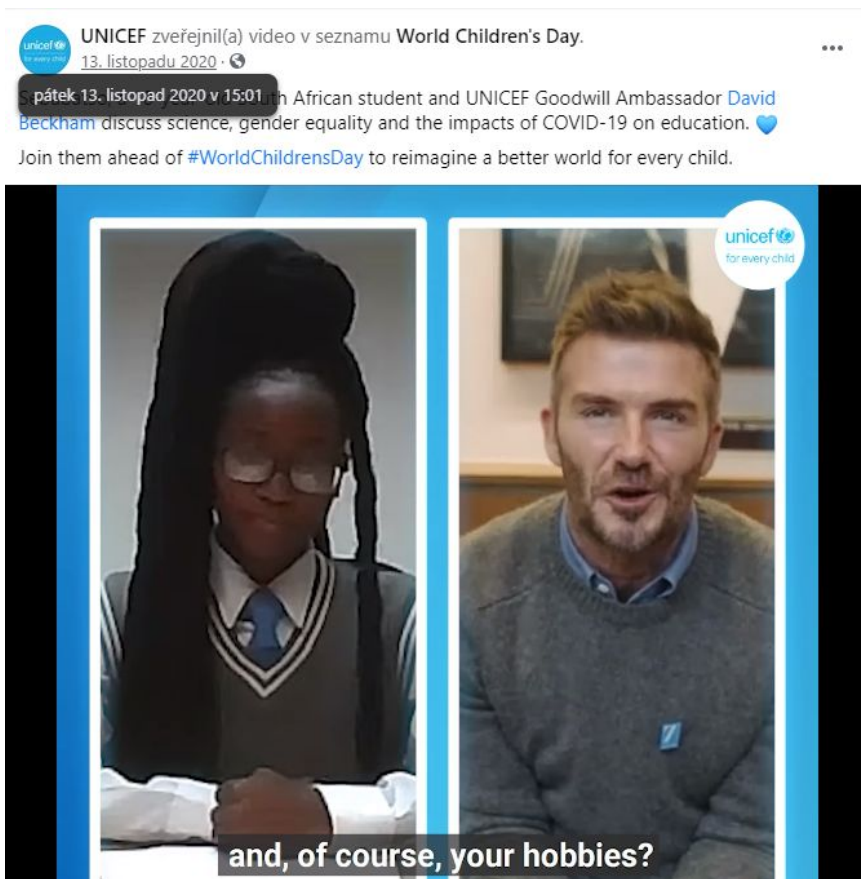
Posty na sociálnych siet'ach

Študenti ešte nezarábajú, ale môžu pozvať dospelých, aby sa zapojili do výzvy a prispeli na pomoc deťom vo svete. A využiť môžu to, v čom sú lepší ako dospelí: Sociálne siete.



Inšpiratívne posty na sociálnych siet'ach

Študenti sa môžu vžiť do role influencerov a na jeden deň byť vyslancami dobrej vôle. Takýmto spôsobom pomáha UNICEFu napríklad David Beckham, Millie Bobby Brown, Orlando Bloom alebo viaceré slovenské celebrity.



Miro Jaroš
20. listopadu 2020 ·
Aha! 😊
Vedeli ste, že 3 € pomôžu v jeden deň nakrmiť 3 podvýživné deti? Ak pošlete sms v cene 3 € s textom DOBRY POCIT na číslo 844 pomôžete. Ďakujem, že idete do toho so mnou! Zdieľajte, a kto pridá do komentárov foto platby, dostane odo mňa srdiečko. A možno aj dve:) Unicef Slovensko #arasidovapasta #galgan


Inšpiratívne posty na sociálnych siet'ach

Unicef Slovensko ✓
Published by Katarína Žigmundová Šmigáňová · 9 December 2020 ·

"PRAVÁ AFRICKÁ VEČERA"

V mnohých krajinách tretieho sveta sú žiaľ prázdne taniere reality, a nielen na večeru...

Kampaň DARUJ DOBRÝ POCIT je o pomoci podvyživeným deťom. Prispieť môžete aj Vy formou SMS (1 SMS=3 EUR) na číslo 844 alebo cez www.darujdobrypocit.sk ... See more



1,723 People reached 44 Engagements [Boost Post](#)

8:28 | 0,1KB/s



20.11. Svetový deň detí

[Zobraziť štatistiky](#) [Propagovať](#)

👍 💬 🗑️ ⋮ 📌

👤 Páči sa to používateľovi [unicefberlin](#) a 36 ďalším [unicef_sk](#) SVETOVÝ DEŇ DETÍ ❤️

Každé dieťa si zaslúži to najlepšie!

- 📱 Pošli SMS s textom "Dobry pocit" na číslo 844 a daruj tak 3 deťom budúcnosť dnes. (Cena spätnej SMS je 3€) [#prekazdedieta](#)

[#worldchildrensday](#) [#svetovydeneti](#) [#unicef](#) [#unicefslovensko](#) [#unicefsk](#) [#prekazdedieta](#)


Zobrazíť všetky komentáre (2)

20. novembra 2020

🏠 🔍 📺 🛒 🌐

Unicef Slovensko ✓
Published by Mirka Badinská · 13 November 2020 ·

Nie, bezohľadnosť nie je vôbec „IN“. Naopak, „IN“ je DOBRÝ POCIT.
Pošli SMS s textom DOBRÝ POCIT na číslo 844 a za 3€ pomôž UNICEFu nasýtiť 3 podvyživené deti.
ĎAKUJEME.



1,828 People reached 94 Engagements [Boost Post](#)

05

Iné médiá

Študentský rozhlas, študentská televízia,
blogy, články, informácie na webovej stránke.
Podeľte sa o výzvu s každým!

Príklad:

<https://unicef.blog.sme.sk/c/549782/aj-studenti-pomahaju-s-unicef-podporit-vzdelanie-deti.html>



Inšpiratívne nápady od Junior Ambasádorov

UNICEF

U nás na škole by sa dala výzva zdieľať určite na mnohých miestach:

- **na stránke školy**
- **na Instagramovom profile školy,**
- **na Instagrame školského komunitného centra**
- možno, že by to mohla **zdieľať aj naša školská psychologička**, ona každý deň zdieľa nejaký príspevok,
- študenti môžu doma **vytvoriť nejaký plagát/obrázok s touto témou, podeliť sa s tým ako oni pomáhajú každý deň...** ide len o to, aby sa to dostalo do povedomia čo najväčšiemu počtu ľudí

Máme projekt s názvom Šálka Diskusie, kde by sme rozhodne mohli pripraviť informačné príspevky na Instagram a výzvu zdieľať s tým, že by sme si ale asi vytvorili vlastný dizajn pre príspevky, ktorý by viac sedel s našou instagramovou témou a poslali do tímu UNICEF na odsúhlasenie. Momentálne, keď nemôžeme organizovať fyzické diskusie, by sme sa zamerali hlavne na šírenie informácií cez náš Instagram a téma UNICEFu by určite mnohých zaujímala.

Škola, ktorá vyzbiera najviac/bude najviac aktívna - zapojí veľa študentov, bude výzvu naozaj propagovať, môže vyhrať online/osobné stretnutie s Annou Karolínou Schmiedlovou. Možno by to mohlo byť formou diskusie, kde by bola ona a ešte niekto z UNICEFu s tým, že by najprv mohol prebiehať rozhovor medzi nimi, a potom by sa mohli zapojiť študenti/učitelia so svojimi otázkami.

Junior Ambasádorka Zuzka

**Pri postoch na sociálnych siet'ach môžete využiť
aj napríklad tieto inšpiratívne videá:**

https://www.youtube.com/watch?v=iEx79C7hW4&feature=emb_title

https://www.youtube.com/watch?v=op7AuH0l_Ec&feature=youtu.be

06

Hashtagy

Pri propagácii na sociálnych sieťach označte UNICEF Slovensko. Dáte nám tak o sebe vedieť.

[@unicefslovensko](#)

Použite hashtagy:

#unicefslovensko

#derujmevzdelaniekazdemudietatu

#pomáhampomáhať

Vymyslite ďalšie hashtagy **



Ďakujeme,

že nám pomáhate nám pomáhať.

unicef 
pre každé dieťa

Tím Slovenskej nadácie pre UNICEF 2021
skoly@unicef.sk