

TEMAT ZAJĘĆ: OZNAKI WIOSNY

Zróżnicowana grupa wiekowa przedszkolna

Opracowanie Anna Kamionka, 26.03.2020

Cele ogólne:

- Dziecko poznaje zwyczaje związane z pożegnaniem zimy i powitaniem wiosny.
- Dziecko poznaje zwiastuny wiosny, np. kwitnienie wierzby i leszczyny, pojawienie się pąków na drzewach, krzewach.
- Dodaje i odejmuje w zakresie 10 z wykorzystaniem palców lub innych zbiorów zastępczych.

Cele terapeutyczne:

- sprzyjanie odreagowaniu napięć emocjonalnych
- usprawnianie poprzez wykonywanie zadań
- odwrócenie uwagi od choroby

Pomoce dydaktyczne: filmik edukacyjny, klej, bibuła, papier kolorowy, wytłoczki po jajkach, styropian, wykałaczki, słomki, farby, wiersz, karty pracy.

1. Wprowadzenie do tematu zajęć.

Dzisiejsze zajęcia związane będą z panującą porą roku. Jaka to pora?

Podział słowa „wiosna” na sylaby, na głoski.

Ułożenie wyrazu „wiosna” z dużych liter na stoliku.


2. Oglądanie filmiku zwiastuny wiosna – pierwsze zwiastuny w przyrodzie.

https://www.youtube.com/watch?v=Wjo_Q1OYTmY

Rozmowa na temat filmu.

- Kiedy zaczęła się wiosna?
- Po jakiej porze roku przyszła?
- Jakie pory roku nastąpią po wiosnie?
- Jakie znasz wiosenne miesiące?
- Jaki miesiąc mamy teraz?

3. Wykonanie karty pracy pierwsze oznaki wiosny oraz połącz obrazek z cyfrą.




<https://blizejprzedszkola.pl/pierwsze-oznaki-wiosny-pd,3,7935.html#>

POŁĄCZ OBRAZEK Z CYFRĄ




1




2



3



4



5



Znajdź nas:



/bazagniezno



/baza_gniezno

superbaza.pl

#zostanwdomu

4. Wiersz „Wiosna”

Wiosna przychodzi cichutko.
Topi śniegi wolniutko.
Ranki są coraz jaśniejsze
A dni bywają cieplejsze.
Jest tak zielono, wesoło.
Zwierzęta budzą się wkoło.
Śpiew ptaków słyhać radosny, na powitanie wiosny.

Odczytanie tekstu przez nauczyciela, wspólne głośne czytanie tekstu, indywidualne czytanie zdań.


5. Ćwiczenie dużych grup mięśniowych.

„Jestem kwiatem” – język ciała – ćwiczenie dużych grup mięśniowych- dzieci w pozycji kucznej, głowy schowane, powoli podnoszą się, rozprostowują ręce, nogi, tułów, wyciągają ramiona w górę, przechodzą kilka kroków i znów wracają do pozycji kucznej.

6. Zapoznanie z cyfrowym zapisem liczby 10.

Wykonanie kart pracy. Pisanie samodzielnie i po śladzie 10 oraz przeliczanie kropek na biedronkach i wpisywanie sumy w pustą biedronkę.

10



<http://mala275.blogspot.com>



10



10




10



10

dziesięć



7. Praca plastyczna wiosenne kwiaty.

Praca plastyczna krokusy i przebiśniegi <https://www.youtube.com/watch?v=3AmRv0In65M>