

PRACA PLASTYCZNA „ DESZCZOWA CHMURKA Z WATY” I DESZCZOWE KARTY PRACY

DATA: 18.11.2020

PRZYGOTOWANIE: Anna Kamionka

CELE:

- nauka recydingu,
- pobudzanie i rozwijanie ekspresyjnego wyrażania myśli poprzez wybrane formy,
- rozwijanie zdolności manipulacyjnych oraz koncentracji uwagi,
- stymulowanie i rozwijanie wrażliwości wzrokowej, dotykowej,
- odwrócenie uwagi od choroby,
- rozwijanie spostrzegawczości i kształtowania umiejętności świadomej obserwacji zjawisk i ludzi.

Do wykonania deszczowej chmurki potrzebne nam będą:

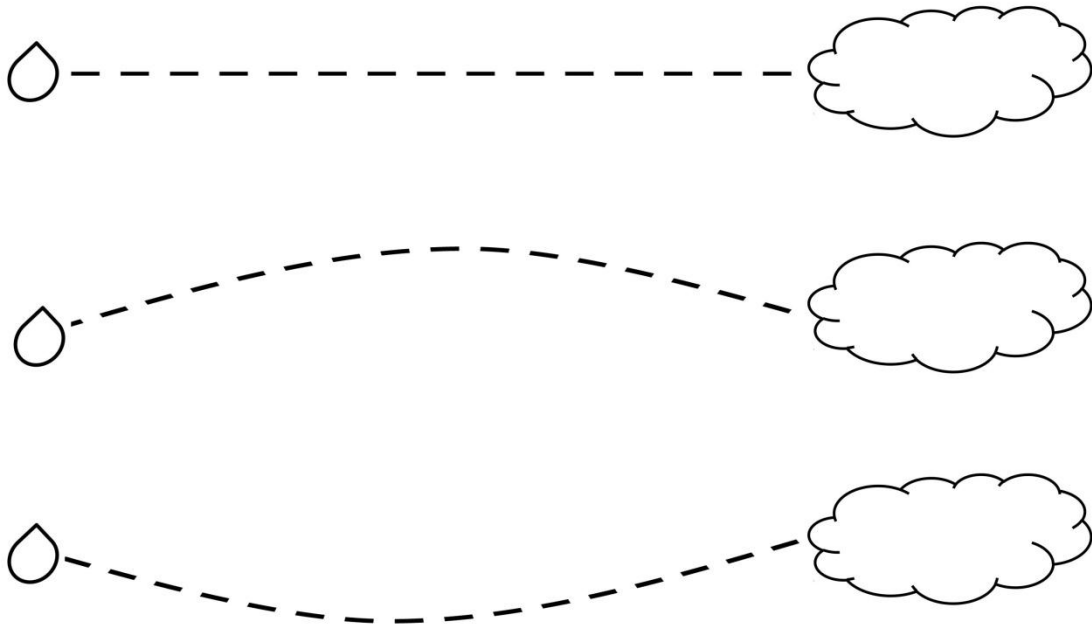
- wata kosmetyczna,
- klej,
- taśma dwustronna,
- nożyczki,
- kolorowe kartki papieru,
- nitka,
- flamaster,
- grubsza duża kartka papieru, część kartonowego pudełka.

INSTRUKCJA:


Na większej, twardszej starej kartce z kalendarza, ostatniej stronie bloku A3 lub części tekturowego pudełka malujemy flamastrem kształt chmurki. Następnie całość wycinamy. Do powstałe chmurki dwustronną taśmą klejącą lub klejem przyklejamy nitki (ja przykleiłam 5 w miarę równych). Z kolorowego papieru wycinamy kropelki deszczu (po 2 na jedną przyklejoną kropelkę). Kropelki przyklejamy do nitek dwustronną taśmą lub klejem (możemy również użyć papieru samoprzylepnego). Następnie całą chmurkę smarujemy klejem lub oklejamy taśmą dwustronną. Naklejamy z dwóch stron watę. Jeśli chcemy przyczepić ją do żyrandola dziurkujemy na środku u góry i przewlekamy tasiemkę. Deszczowa chmurka z waty jest gotowa ☺!!! W trakcie pracy proponuję puścić dzieciom muzykę <https://www.youtube.com/watch?v=eGfZLwvOHW8> (dostęp 17.11.2020) <https://www.youtube.com/watch?v=7Hic7K6ODgU> (dostęp 17.11.2020).





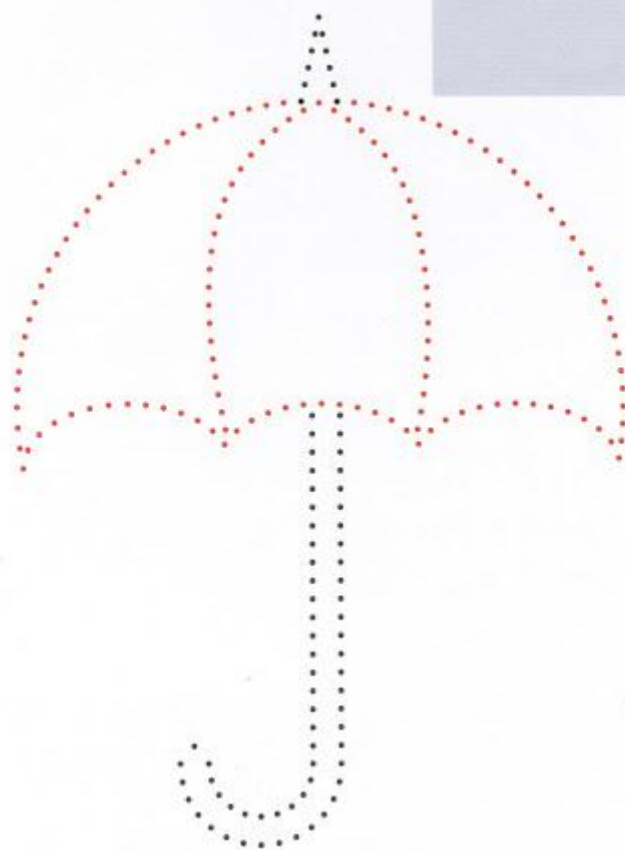


<https://pl.pinterest.com/pin/802907439786872391/> (dostęp 18.11.2020)



<https://www.przedzkolemalanieszawka.pl/579,karty-do-pracy-z-dziecmi-w-domu> (dostęp 18.11.2020)


- Połącz kropki kredkami w odpowiednich kolorach. Pokoloruj rysunek parasola na wskazane kolory. Dorysuj krople deszczu.



<http://knp-ogrodek.pl/poniedzialek-w-marcu-jak-w-garncu,500.pl> (dostęp 18.11.2020)

Deszcz

Susza okropna, deszczu brak.
Językiem narysuj kropli wiele.
Na pewno wiesz jak.
Ot, takie oto ćwiczenie na niedzielę.



Uderzanie czubkiem szerokiego języka o podniebienie
przy otwartych ustach i nieruchomej brodzie